



3 COUVRIR SA PISCINE

LES BÂCHES & COUVERTURES

À CHACUN SES AVANTAGES !

Couvrir un bassin est souvent une nécessité, pourtant pas toujours dans le même but ! Alors, quels sont les avantages de chacune des solutions ? On vous donne quelques infos pour vous permettre de faire votre choix en toute Sérénité

LA BÂCHE À BULLES CUMULE LES AVANTAGES EN SAISON

- Prolonge la saison de baignade (ouverture plus tôt et fermeture plus tard du bassin).
- Maintient la chaleur de votre eau durant la nuit.
- Limite jusqu'à 90% l'évaporation de l'eau.
- Réduit l'utilisation de produits chimiques de 30%.
- Protège le bassin des salissures externes.

LA COUVERTURE EST IDÉALE POUR COUVRIR SA PISCINE TOUTE L'ANNÉE

Cet équipement vous apportera :

- **Sécurité** : votre couverture doit être homologuée NF P90-308 et être correctement posée.
- **Confort** : Elle vous permet la mise en hivernage actif de votre bassin (après nettoyage, désinfection et ajout de traitement d'hivernage, plus aucun entretien de votre piscine jusqu'à la réouverture).
- **Protection du bassin** : la couverture empêche l'intrusion des déchets extérieurs (feuilles, saletés...) et évite le gel de l'eau (sauf cas extrême).
- **Économie** : Vous réalisez des économies d'entretien, de produits chimiques, d'eau et de temps !

FILET D'HIVER

MALIN !

Chaque année, au cours de l'hivernage ou en cas de fermeture prolongée du bassin, des feuilles ou autres déchets organiques peuvent se glisser dans l'interstice entre le volet et la paroi de la piscine, affectant ainsi la qualité de votre eau.

On a la Solution!

Découvrez le filet de piscine. Posé au-dessus de votre bassin, volet fermé, il vous fera gagner un temps fou à la remise en route de printemps !



FILET DE PISCINE

Ce filet permet d'éviter l'introduction de feuilles, d'aiguilles de pin et autres, qui pourraient se glisser entre les parois du bassin et les bordures du volet roulant. Idéal pendant les longues périodes d'hivernage pour retrouver un bassin et un volet roulant des plus propres!

11⁰⁰ €^{*} le m²

- Filet gris polyéthylène 110g/m² avec doublure grise
- Débordement de 35 cm sur tous les côtés pour les rouleaux immergés (ou débordement de 35 cm sur 3 côtés et 10 cm sur le côté de l'enrouleur pour les rouleaux hors sol)
- Sangles coulissant dans les fourreaux et tendues avec un cliquet inox
- Piton douilles Alu/Inox



* Tarif hors transport

ASTRALPOOL

COUVERTURES DE PISCINE


Couverture Hiver Sécurité INTERSUP TOP Version D




ASTRALPOOL

Garantie 3 ans
Couverture d'hivernage opaque PVC 580g/m² double face

- Débordement de 35cm sur tout le périmètre
- Pour bassin de 12 x 6 m max (au-delà la couverture ne sera plus conforme à la sécurité et sera simplement une couverture de confort. De plus, dans ce cas, il faudra aussi prévoir des sangles de maintien à lacer avant l'installation)
- Grille centrale d'évacuation des eaux pluviales
- Plusieurs types de fixations différentes (pitons bois, pitons inox, pitons douille + sandows 60 cm)
- 6 coloris



à partir de *
19⁰⁰ € le m²



Couverture à Barres SecuritPool HYBRID



APF

Garantie 3 ans

Couverture opaque grille enduite 340g/m² associée avec un tissu enduit PVC 650g/m². Grille respirante qui évite les sur-concentrations lorsque le bassin reste fermé trop longtemps.

- Débordement de 30 cm sur tout le périmètre
- Finition ourlets sur les longueurs
- Système de tension : 2 sangles de tension fixe avec anneaux anti-soulèvement inox + cliquets inox + pitons douille alu/inox
- Barres en aluminium anodisé
- Bavette anti-feuilles
- Fixations: pitons douille alu/inox par défaut ou option douilles à collerette pour plages bois)
- Protections margelles : bandes PVC beiges
- Livré avec une ou deux manivelles (selon dimensions)
- 4 coloris

à partir de *
60⁰⁰ € le m²

Couverture à Barres TRAMONTANE Version D




ASTRALPOOL

Garantie 3 ans

Couverture opaque multi-actions en PVC 580g/m² double face

- Débordement de 30 cm sur tout le périmètre
- Finition ourlets soudés sur les longueurs
- Pour bassin de 12 x 6 m max (au-delà la couverture ne sera plus conforme à la sécurité et sera simplement une couverture de confort)
- Système de tension : 2 sangles de tension longitudinales anti-soulèvement passant dans les ourlets et sangles de tensions réglables latéralement + cliquets inox + pitons douille alu/inox
- Plusieurs types de fixations différentes (pitons douille alu/inox ou spécial plages bois)
- Trous d'évacuation tous les 20 cm
- Protections margelles : patins PVC sur chaque barre au niveau des margelles
- Poids 1,2kg/m²
- Livré avec une ou deux manivelles selon dimensions
- 7 coloris

à partir de *
33⁰⁰ € le m²



Couverture à Barres SecuritPool EXCEL+



APF

Garantie 3 ans

Couverture opaque multi-actions en PVC 580g/m² avec traitement anti UV et anti fongicide (fait office de couverture d'été, d'enrouleur de bâche, de couverture d'hiver et de sécurité)

- Débordement de 25 cm sur tout le périmètre
- Finition ourlets sur les longueurs
- Pour bassin de 12 x 6 m max (au-delà la couverture ne sera plus conforme à la sécurité et sera simplement une couverture de confort)
- Système de tension : 2 sangles de tension fixe avec anneaux anti-soulèvement inox + cliquets inox + pitons douille alu/inox
- Barres en aluminium anodisé
- Bavette anti-feuilles
- Fixations: pitons douille alu/inox par défaut ou option douilles à collerette pour plages bois)
- Cavités d'évacuation des eaux pluviales
- Protections margelles : bandes PVC beiges
- Livré avec une ou deux manivelles démultipliée (selon dimensions)
- 7 coloris



*Tarif hors transport. Voir conditions des garanties en magasin

BÂCHES À BULLES



à partir de 6⁰⁰ € le m²

BÂCHE À BULLES À LA DÉCOUPE

Le meilleur prix sur les bâches à bulles !

Vendu au mètre à la découpe, à vous de jouer du ciseau pour la rendre sur mesure à votre bassin !

- Épaisseur 400 microns
- Couleur Bleue



SUIVEZ LE GUIDE !

Scannez ce QR code à l'aide de votre smartphone pour découvrir notre article

COMMENT METTRE UNE BÂCHE À BULLES



BÂCHE TRADITIONNELLE

Épaisseur 400 microns

3 formes possibles : Standard, hors standard et forme libre

3 types de finition :

- NON BORDÉE (brut de coupe, sans bordure ni œillets)
- DUO (Renforts sur les deux largeurs avec œillets pour les sangles de l'enrouleur et brut de coupe sur les longueurs + bâchette de protection et 3 sandows)
- LUXE (Renfort sur tout le périmètre, œillets inox + bâchette de protection et 3 sandows)
- 3 coloris


à partir de 7⁶⁰ € le m²




Duo



Luxe



bleu/bleu



bleu/alu



bleu/noir



BÂCHE GÉOTHERMIQUE

à partir de 11⁷⁰ € le m²


Épaisseur 500 microns

3 types :




ENERGY GUARD

Empêche la prolifération d'algues dans la piscine.
noir/noir



BLEU/OR

Renforce l'efficacité thermique de la couverture et limite l'évaporation de l'eau
bleu/or



SOL GUARD

Offre un gain maximum d'énergie solaire : jusqu'à 8 degrés supplémentaires
translucide

LES AVANTAGES DE LA BÂCHE SOL GUARD

- Diminue l'évaporation de l'eau
- Limite l'utilisation de produits de traitement
- Maintient pendant la nuit la température de l'eau acquise durant la journée

3 types de finition :

- NON BORDÉE (brut de coupe, sans bordure ni œillets)
- DUO (Renforts sur les deux largeurs avec œillets pour les sangles de l'enrouleur et brut de coupe sur les longueurs + bâchette de protection et 3 sandows)
- LUXE (Renfort sur tout le périmètre, œillets inox + bâchette de protection et 3 sandows)



Non Bordée

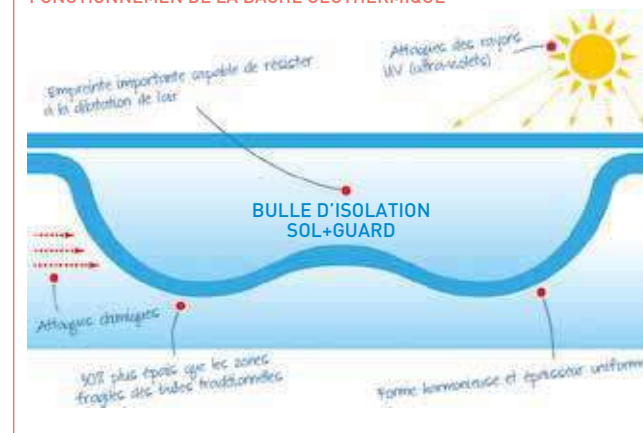


Duo



Luxe

FONCTIONNEMENT DE LA BÂCHE GEOTHERMIQUE



ENROULEURS DE BÂCHE À BULLES

ENROULEUR MANUEL KALU

Enrouleur 5m avec volant et frein. Idéal pour ranger votre bâche à bulles.

245€



ENROULEUR MOTORISÉ VEKTOR

Garantie 2 ans

Enrouleur motorisé permettant d'enrouler ou libérer une couverture à barres jusqu'à 12 x 5m. Grandes roues pour une meilleure stabilité. Vitesse enroulement: 3mn pour un bassin de 10m. Livré avec support mural + batterie Ni-mH + adaptateur de secteur. Poids : 6kg



Tarif hors transport. Voir conditions des garanties en magasin

VOLETS DE PISCINE

LA FERMETURE IDÉALE !

Le volet sur mesure répond à plusieurs attentes : couverture, sécurité, facilité d'utilisation et esthétique. Il ne s'adapte toutefois qu'aux bassins rectangulaires (avec ou sans escalier).

SI VOTRE PISCINE N'EST PAS ENCORE POSÉE

nous vous conseillons d'anticiper la future acquisition du volet de façon à ce que, le moment venu, vous ne soyez pas restreint sur les possibilités qui s'offrent à vous (prévoir un bassin plus grand si vous voulez une couverture immergée ou une arrivée électrique avant de daller la terrasse etc...)

DANS TOUS LES CAS,

même après la construction, il existe de multiples possibilités d'intégrer un volet hors-sol à votre piscine: alimentation électrique, solaire ou sur batterie, commutateur à clef sur le pied ou dans le local technique, volets sur rails pour un dégagement complet du bassin....

PISCINES IBIZA a sélectionné pour vous plusieurs types de volets en fonction de vos besoins ou de vos envies, généralement personnalisables selon les modèles. Vous avez l'embaras du choix!

Mais surtout, avec PISCINES IBIZA vous avez la garantie que les volets à lames posés par nos soins respectent bien la norme NFP 90308, sésame réglementaire indispensable pour garantir la sécurité de votre bassin...

NOS DIFFÉRENTS MODÈLES

Tous homologués Norme Française, nos volets de piscine sont garantis entre 3 et 5 ans selon les modèles.



Voici un florilège des modèles que nous proposons, n'hésitez pas à demander plus d'informations en magasin et faire réaliser un devis gratuit auprès de votre magasin.

Volet IBATOP Cover

NOUVEAU !



VOLET MOTORISÉ HORS-SOL

Un parfait rapport qualité/prix qui répond aux attentes de tous les propriétaires de piscine :

- limite l'introduction de déchets organiques
- conserve la chaleur du bain la nuit
- limite les risques de noyade
- offre un design moderne avec encombrement réduit
- s'active en un tour de clé sur le pied ou à distance

Il est possible d'intégrer un récepteur Bluetooth directement dans le pied. L'application COVER CONNECT permettra alors d'ouvrir et de fermer la couverture directement depuis votre smartphone.

Fin de course	Mécanique
Alimentation	Réseau électrique
En option	<ul style="list-style-type: none"> • CoverConnect intégré au pied • Contact électrolyse



Découvrez l'application COVER CONNECT Page 56



Volet CLASSIC

VOLET MANUEL
Idéal rénovation : aucun câblage à réaliser !



Volet BAHIA

VOLET MOTORISÉ MOBILE À ALIMENTATION SOLAIRE

Permet de dégager complètement le bassin. Aucun câblage à réaliser!



Fin de course	Mécanique
Alimentation	Panneau solaire inclinable mobile
Batteries	2 x 12V avec régulateur de charge
Rails	À visser par défaut ou encastrables en option
En option	CoverConnect

Voir conditions des garanties en magasin

Volet IBACOVER



VOLET MOTORISÉ IMMERGÉ

Le plus esthétique des volets. Invisible une fois ouvert !



Fin de course	Électronique
Contact électrolyse	Oui
Alimentation	Réseau électrique
En option	<ul style="list-style-type: none"> • Lames solaires • CoverConnect

Volet OCTÉO

VOLET MOTORISÉ HORS-SOL

Un design contemporain pilotable avec CoverConnect de série. Pieds 4 teintes bicolores au choix

Fin de course	Électronique
Contact électrolyse	De série
Alimentation	Réseau électrique



Volet CARLIT



VOLET MOTORISÉ À ALIMENTATION SOLAIRE

Idéal rénovation : aucun câblage à réaliser !

Fin de course	Électronique
Contact électrolyse	Non
Alimentation	Solaire



Volet POOL CONFORT POOL CONFORT SOLAIRE

VOLET MOTORISÉ AVEC BANC (électrique ou solaire)

Astucieux et esthétique pour cacher le volet quand le bassin est ouvert ! Banc ossature epoxy recouverte de lisses PVC ou bois exotique.




Fin de course	Électronique débrayable
Contact électrolyse	Oui
Alimentation	Réseau électrique ou alimentation solaire
En option	<ul style="list-style-type: none"> • Banc bois véritable ou PVC couleurs • Lames solaires en PVC ou polycarbonate solaire ou PVC solaire

ÉLÉMENTS DES VOILETS

LAMES 4 Coloris au choix



LAMES SOLAIRES sur devis



1^{ère} LAME avec roulette (hors Classic et Poolconfort)



POUTRELLES

Blanches par défaut
sur modèle immergé



Option couleur
SABLE
GRIS

DÉCOUPE

Lisse



NOS CONSEILS

- Respecter un bon équilibre de l'eau toute l'année pour éviter l'apparition de tâches irrémédiables sur les lames PVC
- Nettoyer le volet deux fois par an avec un produit détergent spécial couvertures piscines : à la mise en hivernage et à la remise en route du bassin
- Un volet n'étant pas hermétique par nature, pour éviter que la pollution organique (végétaux, gravier...) ne s'immisce entre le volet et les parois de la piscine lors de la période d'hivernage, pensez à rajouter un filet de protection!
Voir page 49

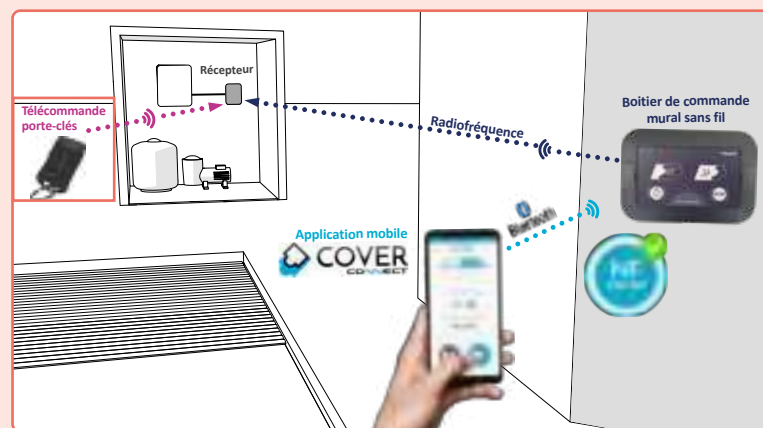


COVERCONNECT

Commande à distance sans fil pour volet immergé ou hors-sol

à partir du boîtier mural sans fil, de votre application smartphone ou à l'aide de votre porte-clés (en option), commander votre volet de piscine sera un vrai jeu d'enfant!

- 2 en 1 : boîtier de commande mural sans fil + borne d'appairage Bluetooth pour application mobile
- Radiofréquence 433MHz haute performance
- Déverrouillage par code, plus besoin de clé!
- Connecteurs débrochables Plug & Play
- Jusqu'à 3 ans d'autonomie pour une utilisation régulière (batterie Lithium)
- Dimensions boîtier: 90x130x41mm
- Aucun câble entre le local technique et le boîtier de commande mural
- Pour les modèles Hors sol, la connexion Bluetooth se fait via le pied du volet.



ABRIS DE PISCINE

PROFITEZ PLUS LONGTEMPS DE VOTRE BASSIN !

DE NOMBREUX AVANTAGES

- Vous protégez votre bassin de la pollution extérieure due aux arbres et autres végétaux et vous vous baignez dans un bassin propre.
- Vous offrez une sécurité pour votre famille car les abris répondent à la norme de sécurité NFP 90 309.
- Vous profitez plus longtemps de votre piscine car, protégée des intempéries, l'eau reste à température agréable plus longtemps.
- Si votre piscine est équipée d'une pompe à chaleur, celle-ci demandera moins d'énergie pour garder votre eau à température idéale, vous faisant réaliser des économies d'énergie non négligeables.



NOS CONSEILS

- Selon les régions, pensez à installer un boîtier hors gel sur votre filtration qui permettra de déclencher la filtration par grand froid.
- Choisissez une pompe à chaleur réversible qui permet de maintenir l'eau à température constante même par forte chaleur.
- Pensez à aérer régulièrement le bassin pour permettre l'évaporation naturelle du chlore et éviter ainsi une surconcentration dommageable pour la piscine et ses équipements.



ABRIS DE PISCINE PROFESSIONNELS



Abri plat, bas ou haut ? Avec ou sans rails? Avec une structure blanche, gris clair ou anthracite ? De forme arrondie ou plutôt très rectiligne? Pour protéger son bassin ou rallonger la saison de la baignade ? ...

CONSULTEZ VOTRE SPÉCIALISTE PISCINES IBIZA POUR TROUVER L'ABRI IDÉAL POUR VOTRE PROJET ET RÉALISER UN DEVIS PERSONNALISÉ.

ABRIS SPA



De nombreux modèles et options vous seront proposés pour trouver l'abri idéal pour votre piscine ou votre spa.

Un professionnel se chargera de venir étudier votre projet, prendre les côtes précises et vous poser un abri sur mesure à vos souhaits, conforme à toutes les normes de sécurité en vigueur.



ABRIS HAUTS



ABRIS PLATS



ABRIS BAS



KIT ABRIS BAS À MONTER SOI-MÊME OU PAR NOS SOINS

à partir de
9930€



Voici une solution idéale pour couvrir les bassins à la configuration standard. Economique et simple à monter, cet abri bas s'intègre parfaitement dans l'environnement. Ses éléments se déploient rapidement et s'emboîtent facilement en bout de bassin pour dégager intégralement la piscine.

Livré en kit sur palette, toutes les pièces sont pré-découpées et pré-perçées avec une notice complète qui permet d'identifier chaque composants. Toutes les fixations sont également fournies.

Cet abri peut compter plusieurs options comme l'intégration d'une lame d'air sur une des façades ou encore une motorisation externe pour accéder au bassin en un clin d'oeil.



Caisse d'emballage en bois



Caractéristiques :

- Fabrication française
- Aluminium thermolaqué labellisé Qualicoat Qualimarine.
- Remplissage toiture et façade en polycarbonate alvéolaire traité double-face anti-UV et anti-jaunissement 8mm

Possibilité d'options suivantes:

- Facades transparentes
- Facade relevable 120mm
- Motorisation externe solaire

Tarifs TTC hors frais de livraison. Voir conditions des garanties en magasin.

KIT ABRI TERRASSE DECKWELL

À MONTER SOI-MÊME OU PAR NOS SOINS



à partir de
12 139€



DECKWELL est une terrasse mobile nouvelle génération, en kit prêt à poser. Grâce à votre terrasse mobile, vous profitez d'une terrasse supplémentaire quand la piscine est inutilisée, tout en alliant design et protection intégrale du bassin.

La surface de la terrasse est constituée d'un habillage en deck synthétique de 25 mm d'épaisseur et la structure est en aluminium thermolaqué. L'assemblage des lames (15 cm x toute la largeur), et le procédé de clipsage original et exclusif, permettent une installation sans coupe, sans ajustage, sans perçage, sans joint de raccordement, sans vis de fixation. Le montage est d'une incroyable facilité et d'une grande rapidité (2 heures à 2 personnes environ).

Les modules se manipulent manuellement grâce à des roues positionnées sous la structure, un seul rail de guidage discret de 15 mm dirige les modules d'extrémités sur la longueur de déplacement. DECKWELL se positionne uniquement sur margelles plates.

	DECKWELL 3	DECKWELL 6	DECKWELL 7	DECKWELL 8
Dimensions bassin	3,15 x 3,15 m	6 x 3 m	7 x 3,5 m	8 x 4 m
Nombre de modules	2 modules bas H 165 mm	2 modules bas H 165 mm + 2 modules haut H 320 mm	2 modules bas H 165 mm + 2 modules haut H 320 mm	2 modules bas H 165 mm + 2 modules haut H 320 mm
Longueur	3,62 m	6,38 m	7,40 m	8,56 m
Largeur intérieure	3,62 m	3,64 m	4,26 m	4,73 m
Coloris	miel ou gris ou sable			
Structure	thermolaquée gris clair			
Déplacement	rail au sol de 15mm, roues sous éléments de D125mm			
Poids	470 kg	810 kg	1030 kg	1260 kg
Garantie	jusqu'à 10 ans			
Prix	12 139€	15 190€	18 890€	21 681€

PERGOLAS BIO CLIMATIQUES

MODÈLE R-BLADE



Pergola à lames orientables, protégeant du soleil l'été et laissant pénétrer la chaleur et la lumière l'hiver. Permet de créer un espace bien-être confortable et esthétique. Pour encore plus de confort, elle peut être équipée d'une solution automatisée qui, grâce à un capteur, fera s'ouvrir et se fermer automatiquement les lames suivant la météo.

- Lames en aluminium (201mm) inclinaison 90° maximum
- Parois latérales en verre ou stores disponibles en option



MODÈLE R-SHADE



Pergola à toiture fixe composée de panneaux sandwich, pour bénéficier d'un espace bien ombragé. Imperméable à la pluie et résistante aux fortes intempéries.

- Panneaux sandwich autoporteurs
- Parois latérales en verre ou stores disponibles en option

MODÈLE R-SKY



Seule pergola du marché à toiture modulable. En plus de ses portes coulissantes, c'est également son toit qui s'ouvrira partiellement ou totalement grâce à ses deux voûtes centrales rétractables. Des brises-soleil peuvent être ajoutés en toiture pour s'adapter au mieux à la position du soleil.

La pergola R-Sky peut également s'adapter en abri piscine ou spa.

- Remplissage toiture polycarbonate 4mm transparent ou 8mm alvéolaire traité (garantie 10 ans)
- Parois latérales en verre ou stores disponibles en option

Voir conditions des garanties en magasin